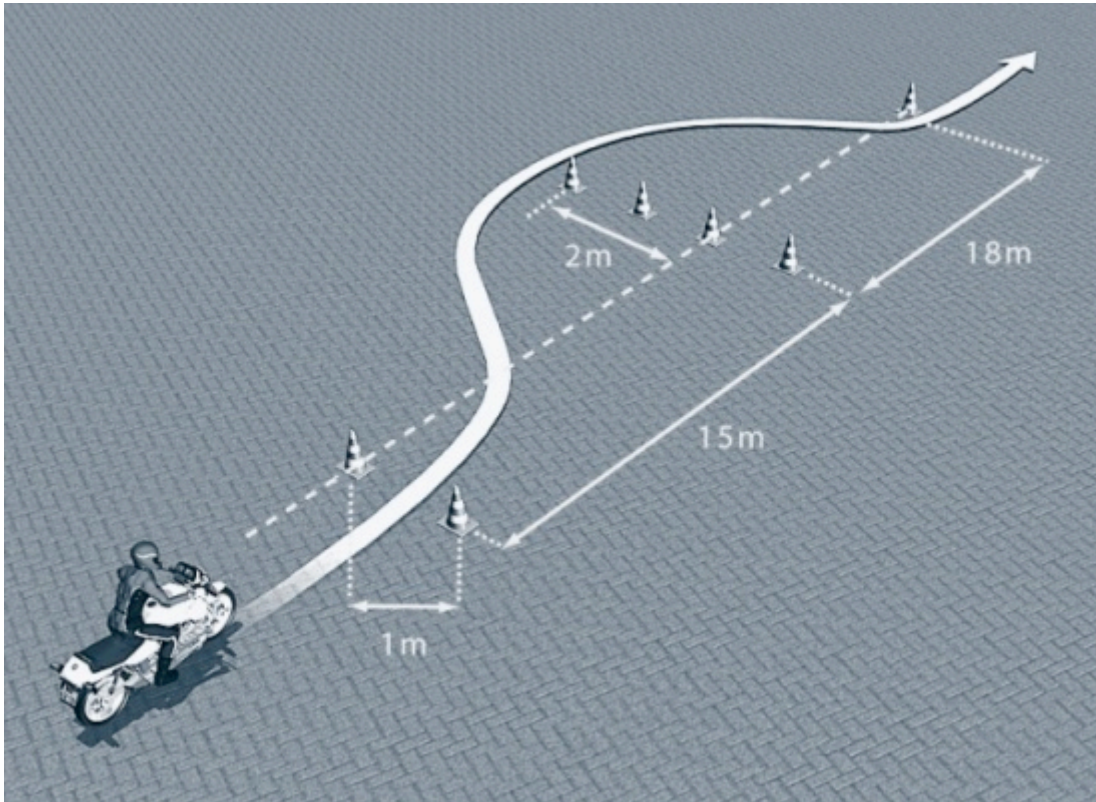


Cluster 3

Uitwijkcoëfening

Verplicht examenonderdeel !



Korte omschrijving


De bestuurder ontwijkt een obstakel door naar links uit te wijken. Na het uitwijken moet de kandidaat weer terugkomen op de eigen weghelft.

Wijze van uitvoering (beheersing voertuig)

De kandidaat:

- komt met een snelheid van vijftig kilometer per uur in een rechte lijn aanrijden
- zet na het eerste poortje, zonder de remmen te gebruiken, de uitwijkbeweging naar links in (tegensturen is toegestaan)
- ontwijkt het (denkbeeldige) obstakel en keert terug naar de eigen (denkbeeldige) weghelft
- passeert de laatste pylon rechts.

Snelle slalom



Korte omschrijving

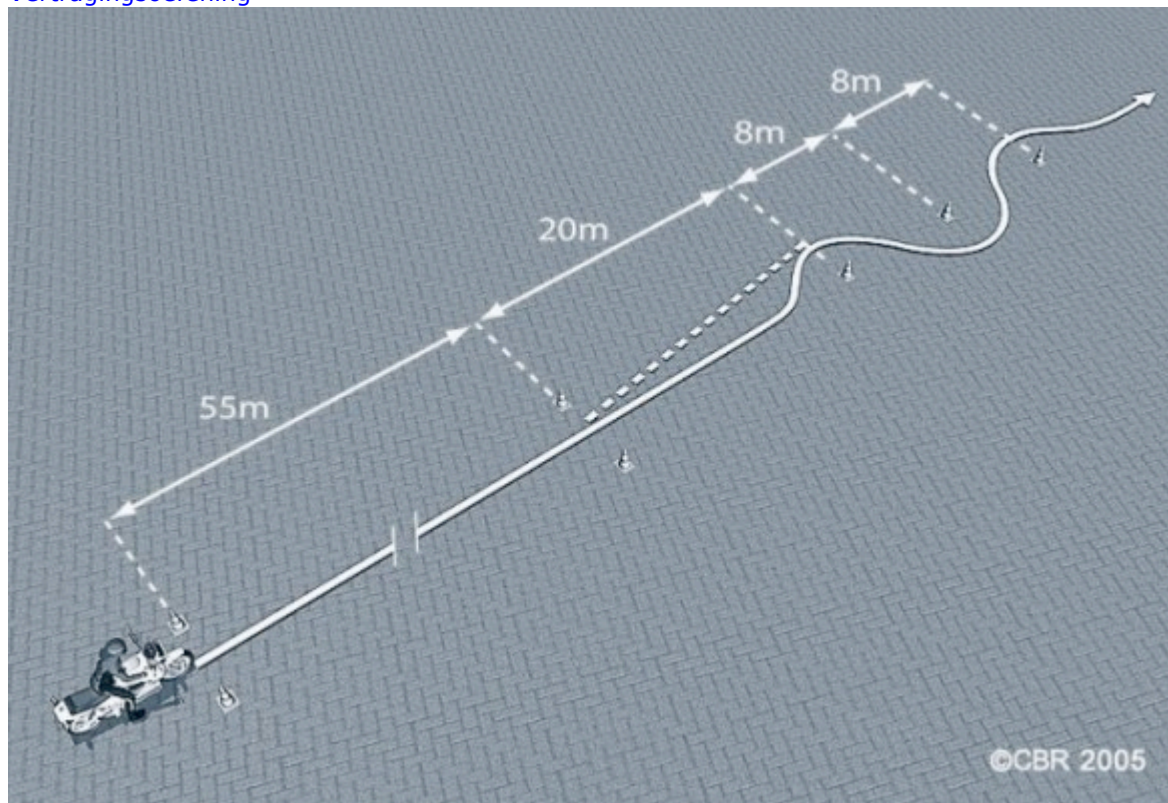
De bestuurder rijdt met een hogere snelheid in een vloeiende lijn een combinatie van linker- en rechterbochten.

Wijze van uitvoering (beheersing voertuig)

De kandidaat:

- rijdt in een rechte lijn aan op de eerste pylon
- rijdt met een licht trekkende motor
- houdt een constante snelheid aan van tenminste dertig kilometer per uur
- rijdt in bochten een slalom
- stuurt vanuit de heupen
- rijdt na de laatste pylon in een rechte lijn weg

Vertragingsoefening



Korte omschrijving

De bestuurder begint vanuit stilstand te accelereren naar een hogere snelheid gevolgd door een vertraging en een slalom.

Wijze van uitvoering

De kandidaat:

- rijdt vanuit stilstand recht aan en accelereert naar een snelheid van 50 kilometer per uur in tenminste de derde versnelling
- draait bij het poortje het gas dicht en remt direct met beide remmen
- ontkoppelt en schakelt een versnelling terug
- rijdt bij het ingaan van het slalomdeel met een snelheid van 30 kilometer per uur waarbij het remmen is voltooid en de koppeling is losgelaten
- vervolgt het traject in bochten met de slalom met een licht trekkende motor
- houdt een constante snelheid aan van tenminste dertig kilo meter per uur
- stuurt vanuit de heupen
- rijdt na de laatste pylon in een rechte lijn weg.